



Instructivo APP

Registro en página WEB

octubre 2016





INGRESA A



<https://rewards.starbucks.mx/>

The screenshot shows the Starbucks Rewards website interface. At the top, there is a navigation bar with the Starbucks logo and menu items: CAFÉ, PRODUCTOS, TIENDA, RESP. SOCIAL, STARBUCKS, and CARD. A search bar labeled 'Buscador de Tiendas' is also present. The main content area features a large yellow banner for 'MY STARBUCKS REWARDS' with a coffee cup icon. Below this, there are two main sections: 'Ingresa a tu cuenta' (Log in to your account) and 'Crea una cuenta para dar de alta tu tarjeta' (Create an account to activate your card). The 'Ingresa a tu cuenta' section includes input fields for 'Correo electrónico' (Email) and 'Contraseña' (Password), and a 'Inicia Sesión' (Log In) button. The 'Crea una cuenta...' section includes a 'Crear una cuenta' (Create an account) button, which is circled in red. A large red text overlay at the bottom right says 'CLICK EN CREAR UNA CUENTA'. At the bottom left, there is a link for '¿Olvidaste tu contraseña?' (Forgot your password?).

Ingresa a tu cuenta

Correo electrónico

Contraseña

Inicia Sesión

¿Olvidaste tu contraseña?

Crea una cuenta para dar de alta tu tarjeta

Crear una cuenta

CLICK EN CREAR UNA CUENTA

→ Paso 1

→ Paso 2

Ingresa tus datos

*Campos obligatorios

Número de tarjeta*

Código de 16 dígitos que aparece al reverso de tu tarjeta

PIN*

Código oculto al reverso de tu tarjeta que deberás raspar para obtener los 8 dígitos

Nombre*

Apellido paterno*

Apellido materno*

Fecha de nacimiento*

Día Mes Año

Una vez registrada tu fecha de cumpleaños, no podrá ser modificada

Sexo*

Femenino Masculino

Siguiente



CLICK EN SIGUIENTE



ASI APARECE DESPUÉS DE COLOCAR EL PIN, YA QIE ESTARÁ VALIDANDO LOS DATOS

PIN*

Código oculto al reverso de tu tarjeta que deberás raspar para obtener los 8 dígitos

ASI APARECE CUANDO YA LOS VALIDÓ Y EL CLIENTE PUEDE SEGUIR AGREGANDO SUS DATOS

PIN* ✓

Código oculto al reverso de tu tarjeta que deberás raspar para obtener los 8 dígitos

DATOS PERSONALES DEL CLIENTE





→ Paso 1

→ Paso 2

Ingresa tus datos

*Campos obligatorios

Te solicitamos tu correo para confirmar tu cuenta.

Email*

Contraseña*

Confirmar contraseña*

Con estos datos, se te enviará información de tu tarjeta e invitaciones a eventos especiales.

C.P.*

Colonia*

Calle y número*

Teléfono

Bebida favorita

He leído y acepto los **términos y condiciones del programa**, y el **aviso de privacidad**

Registrarme

**DATOS PERSONALES
DEL CLIENTE**

CLICK EN EL CUADRO

CLICK EN REGISTRARME



invitaciones a eventos especiales.

C.P.*

04910

Colonia*

Carmen Serdán

Calle y número*

MARIA PISTOLAS 80

Teléfono

5529809698

Bebida favorita

Chai latte



cepto los **términos y condiciones**

el **aviso de privacidad**

Procesando...



LA PAGINA GUARDA LOS DATOS






Mis Tarjetas

[Ver todas](#)

Tarjeta Principal

Tu saldo es \$50 pesos  **SALDO**

[Actualizar saldo](#)

-No tienes ninguna recarga programada-

[Editar recarga recurrente](#)



[Agregar una nueva tarjeta](#)

Recargar Saldo

[Editar](#)

Karina Cervantes Rodriguez

Email Registrado


karina.cervantes@gpmass.com

Método de pago


[Cambiar método de pago](#)

**SE MUESTRA EL PERFIL DEL CLIENTE
EN ESTE MOMENTO YA PUEDE ACCESAR A
LA APLICACIÓN**

Editar Perfil




**DESCARGAR LA APLICACIÓN
STARBUCKS MEXICO**




**ABRIR LA APLICACIÓN
STARBUCKS MEXICO
DESCARGADA**



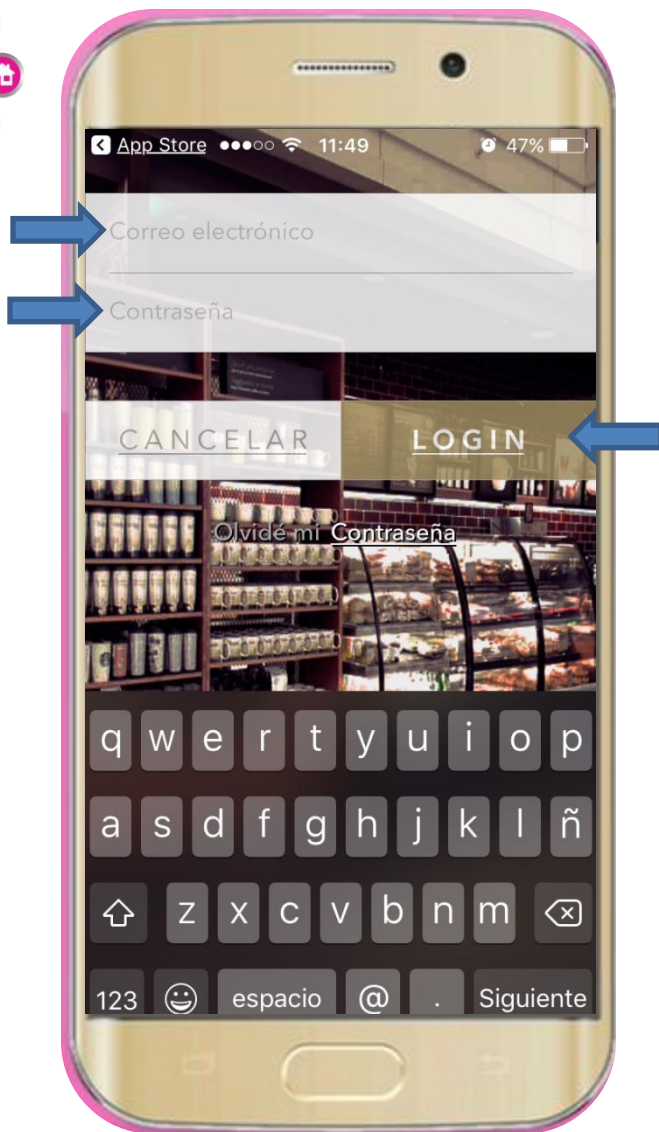


**AL ABRIR LA APLICACIÓN
MUESTRA ESTA PANTALLA**

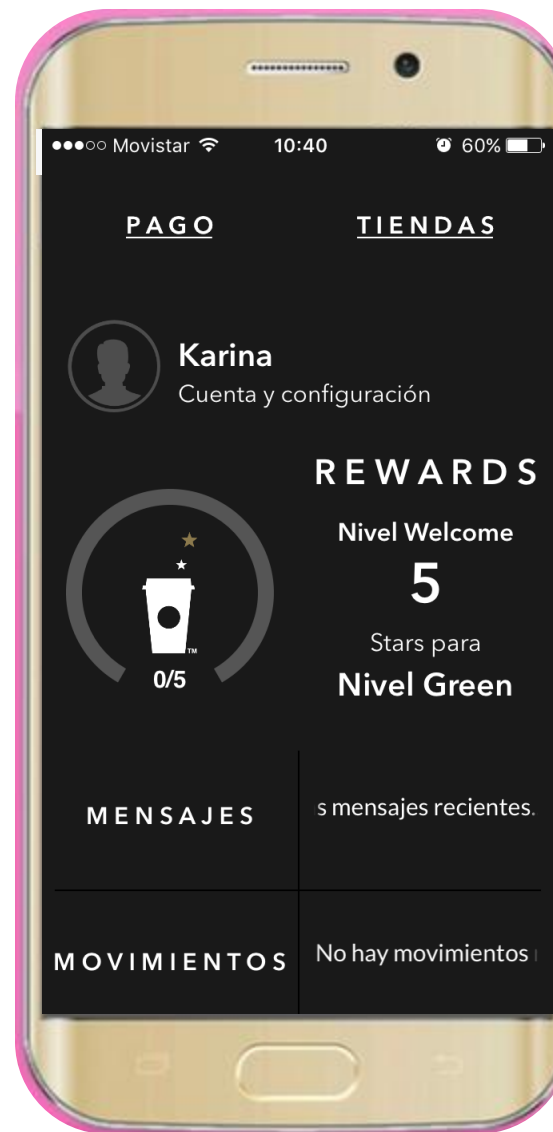


DAR CLICK EN LOGIN



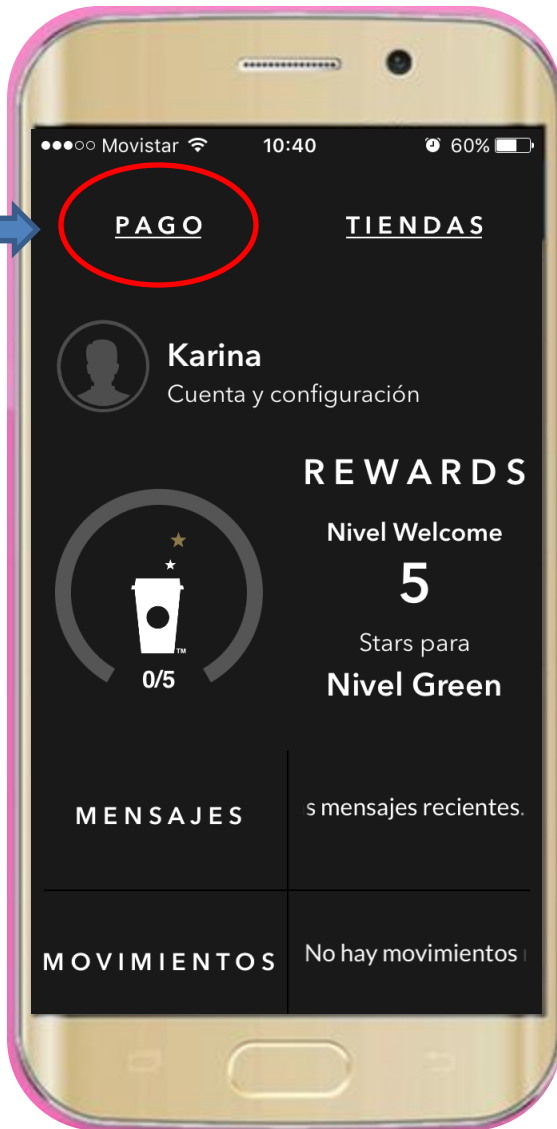


**INGRESAR CORREO ELECTRONICO Y
CONTRASEÑA**
CLICK EN LOGIN




**SE MUESTRA EL PERFIL
DEL CLIENTE**





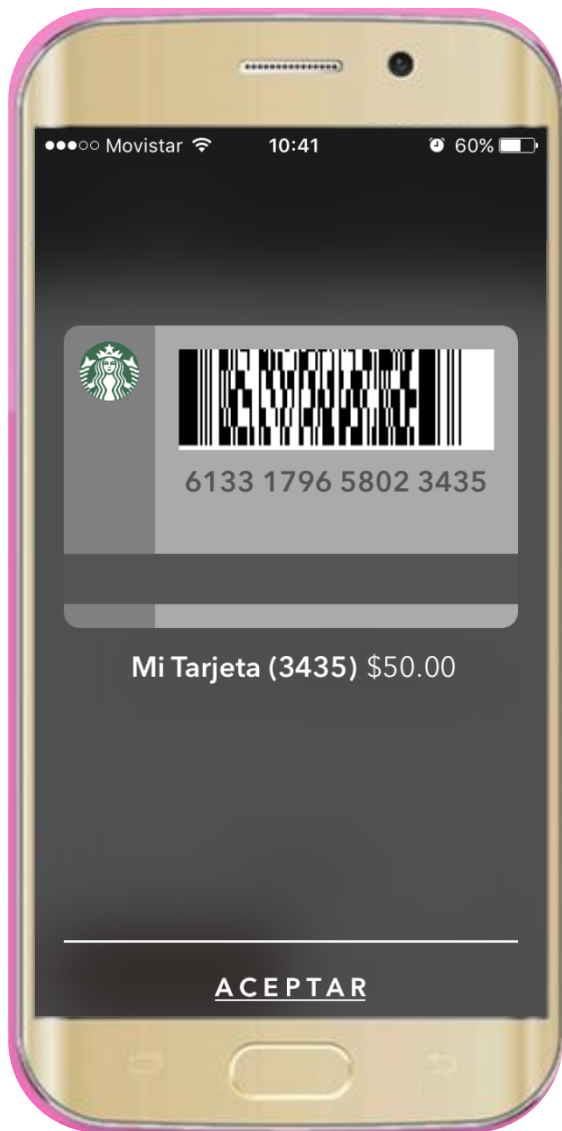
CLICK EN PAGO



SE MUESTRA EL SALDO

CLICK EN PAGAR





LE ENVÍA LA PANTALLA CON EL CÓDIGO DE BARRAS, LA CUAL DEBERÁ MOSTRAR AL CAJERO DE STARBUCKS



EL CAJERO ESCANEARÁ EL CODIGO DE BARRAS

ALIMENTOS Y BEBIDAS

**¡PIF le invita
un café!**

Solicite su tarjeta digital



Si el consumo es **MAYOR**, la diferencia deberá ser pagado por el Cliente.

Si el consumo es **MENOR** podrá usar el saldo que le quedó en otro momento.

EL CLIENTE PUEDE HACER USO DE SU PRIVILEGIO PIF, ELIGIENDO EL PRODUCTO DE SU PREFERENCIA.

