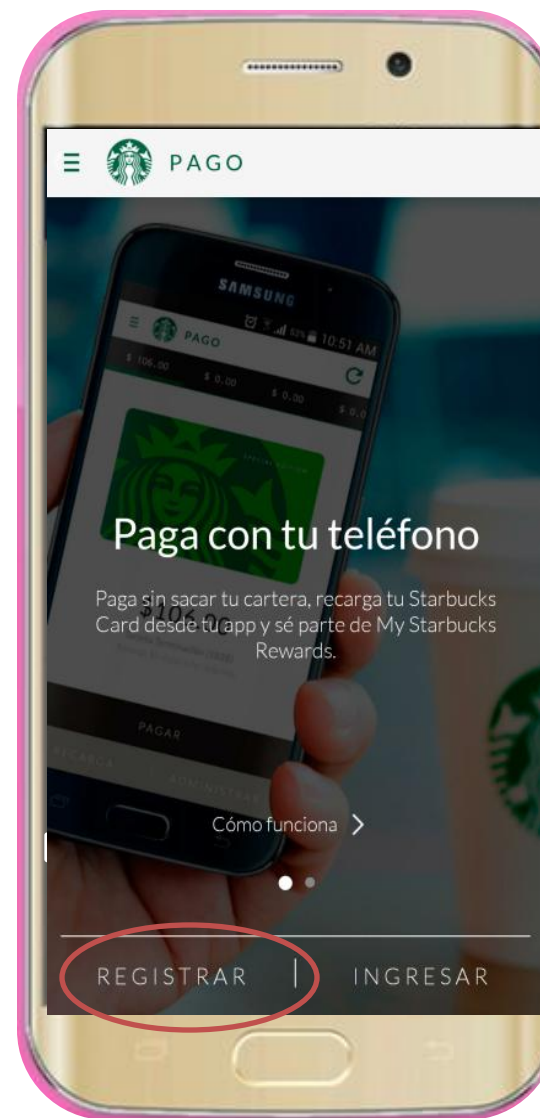





Instructivo Registro APP (Android)

octubre 2016

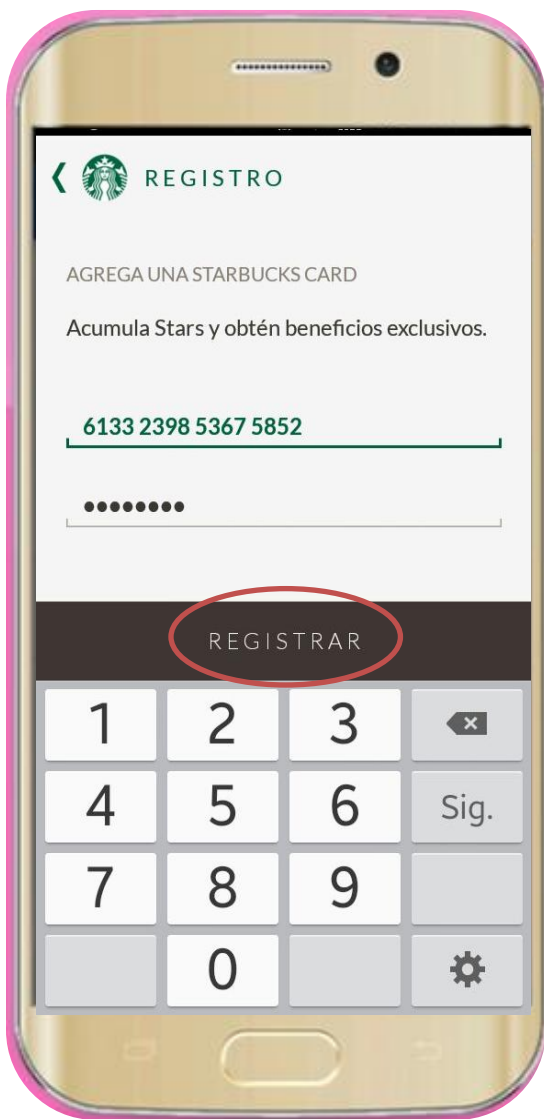




DESGARGAR LA APP DE STARBUCKS MÉXICO DESDE PLAY STORE

DAR CLICK EN “REGISTRAR”





**INGRESAR EL NÚMERO DE
TARJETA, NIP Y DAR CLICK
EN “REGISTRAR”**



**CAPTURAR LOS DATOS
QUE SE SOLICITAN Y
ELEGIR UNA CONTRASEÑA**





REGISTRO

C.P.

Selecciona tu colonia

Calle y número

Fecha de Nacimiento

Para tu recompensa de cumpleaños gratuitas.

Género

Suscribirse NO

Sí, por favor enviarme noticias y promociones de Starbucks.

Al dar click en registrar, estoy de acuerdo con los términos de uso y políticas de privacidad.

REGISTRAR

CAPTURAR LOS DATOS RESTANTES Y DAR CLICK EN “REGISTRAR”



PAGO

\$50.00

\$50.00

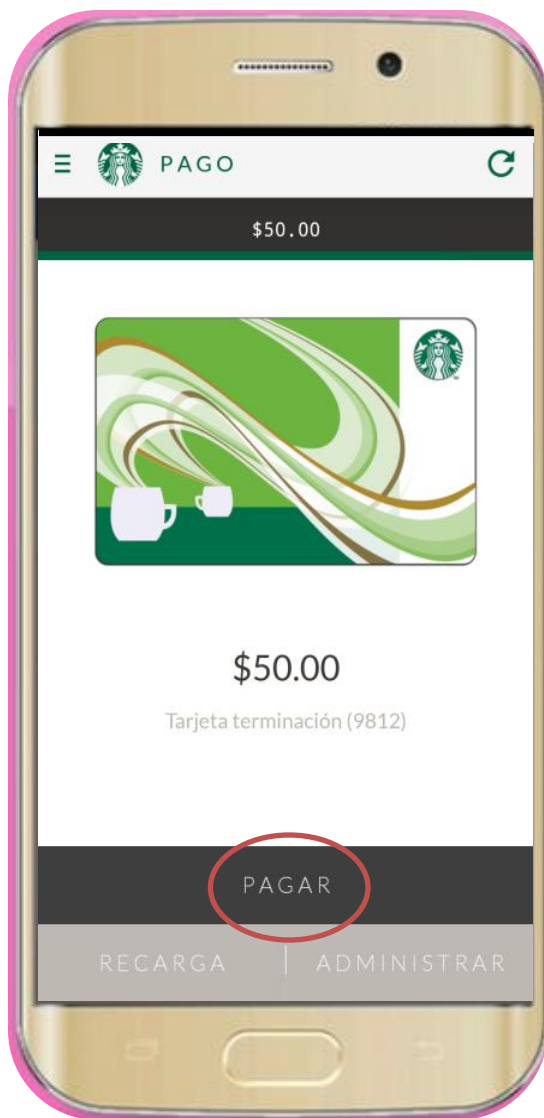
Tarjeta terminación (1817)

PAGAR

RECARGA | ADMINISTRAR

LA TARJETA DIGITAL HA SIDO REGISTRADA





**PARA HACER VÁLIDA LA
TARJETA DAR CLICK EN
“PAGAR”**

**SE GENERARÁ UN CÓDIGO DE
BARRAS QUE SERÁ
ESCANEADO POR EL CAJERO**





ALIMENTOS Y BEBIDAS

**¡PIF le invita
un café!**

Solicite su tarjeta digital



Si el consumo es **MAYOR**, la diferencia deberá ser pagada por el Cliente.

Si el consumo es **MENOR**, podrá usar el saldo que le quedó en otro momento.

EL CLIENTE PUEDE HACER USO DE SU PRIVILEGIO PIF, ELIGIENDO EL PRODUCTO DE SU PREFERENCIA.

